

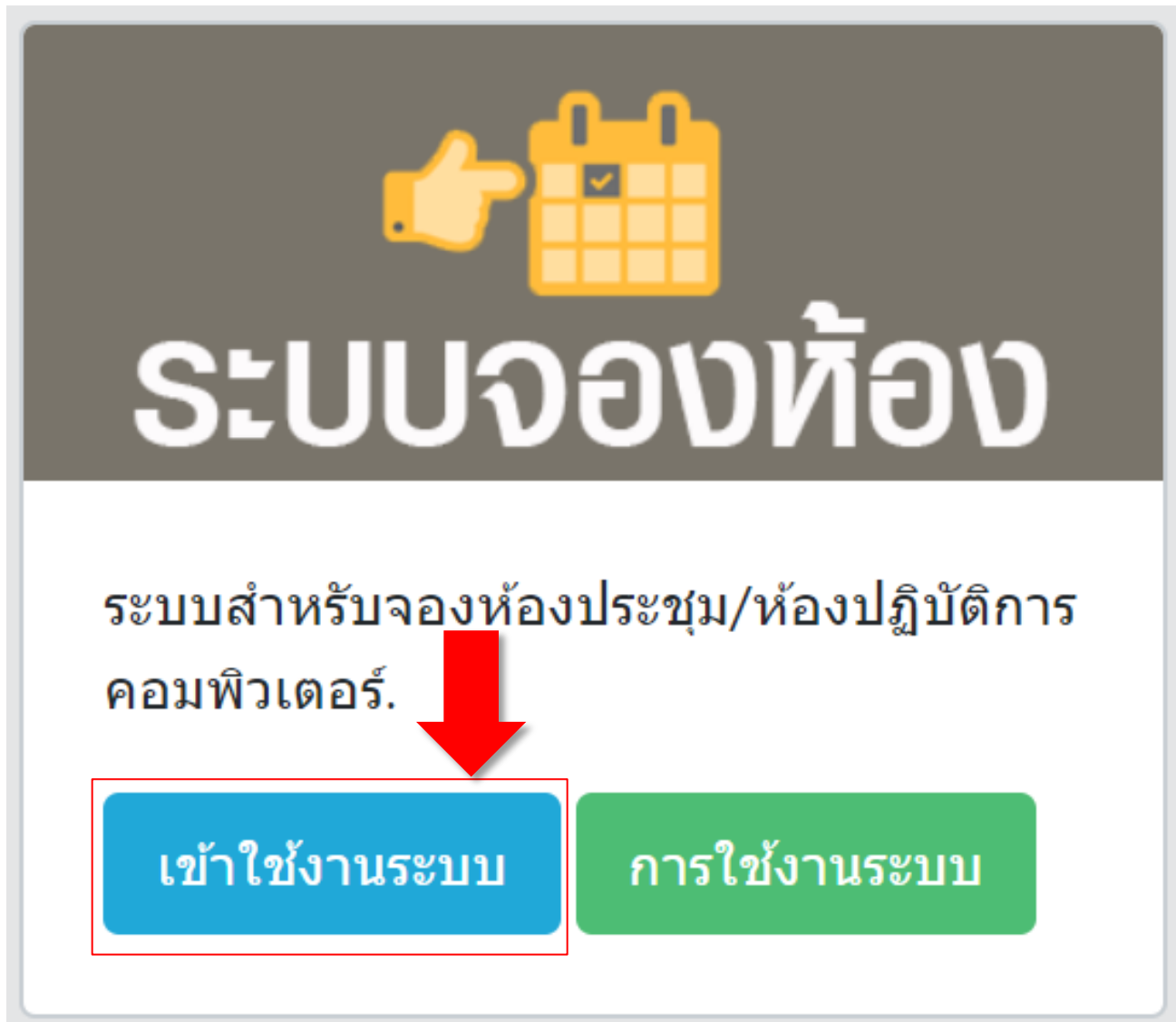


คู่มือการใช้งานระบบสำหรับจองห้อง

ระบบสำหรับจองห้องประชุม/ห้องปฏิบัติการคอมพิวเตอร์

<https://eservice.srru.ac.th/service/booking/>

1.หน้าเข้าสู่ระบบ



The image shows a user interface for a 'System Request System'. At the top, there is a dark grey header with a thumbs-up icon and a calendar icon. Below this, the title 'ระบบจองห้อง' (Room Booking System) is displayed in large white text. Underneath, a description reads 'ระบบสำหรับจองห้องประชุม/ห้องปฏิบัติการคอมพิวเตอร์.' (System for booking meeting rooms/computer lab rooms). A large red arrow points down from the text to two buttons: a blue button labeled 'เข้าใช้งานระบบ' (Use System) and a green button labeled 'การใช้งานระบบ' (System Usage). The blue button is highlighted with a red border.

ระบบจองห้อง

ระบบสำหรับจองห้องประชุม/ห้องปฏิบัติการคอมพิวเตอร์.

เข้าใช้งานระบบ **การใช้งานระบบ**

<https://eservice.srru.ac.th/service>

2. ปฏิทินการจองแบบรายเดือน

ระบบจองห้องประชุม/ปฏิบัติการคอมพิวเตอร์

< > today จองห้อง ข้อมูลการจองห้อง สิงหาคม 2562 month week day

อา.	จ.	อ.	พ.	พฤ.	ศ.	ส.
28	29	30	31	1	2	3
28305 - ห้องปฏิบัติการคอมพิวเตอร์ 40 เครื่อง						
28203 - ห้องปฏิบัติการคอมพิวเตอร์ 100 เครื่อง				11:20 28203 - ห้องปฏิบัติ	8:30 28203 - ห้องปฏิบัติ	
8:30 28203 - ห้องปฏิบัติ						
4	5	6	7	8	9	10
28305 - ห้องปฏิบัติการคอมพิวเตอร์ 40 เครื่อง						
8:30 28204 - ห้องปฏิบัติการคอมพิวเตอร์ 18 เครื่อง						
8:30 28203 - ห้องปฏิบัติการคอมพิวเตอร์ 100 เครื่อง						
08 28203 - ห้องปฏิบัติ						
8:30 28203 - ห้องปฏิบัติการคอมพิวเตอร์ 100 เครื่อง						
8:30 28203 - ห้องปฏิบัติ						
11:20 28203 - ห้องปฏิบัติ						
8:30 28203 - ห้องปฏิบัติ						

3. ปฏิทินการจองรายสัปดาห์

ระบบจองห้องประชุม/ปฏิบัติการคอมพิวเตอร์

< > today จองห้อง ข้อมูลการจองห้อง 28 ก.ค. - 3 ส.ค. 2562 month week day

	อา. 28/7	จ. 29/7	อ. 30/7	พ. 31/7	พฤ. 1/8	ศ. 2/8	ส. 3/8
all-day							
06							
07							
08							
09							
10							

8:30 - 11:20 28203 - ห้องปฏิบัติการคอมพิวเตอร์ 100 เครื่อง

8:30 - 16:30 28203 - ห้องปฏิบัติการคอมพิวเตอร์ 100 เครื่อง

4. ปฏิทินการจองรายวัน

Navigation: < > today จองห้อง ข้อมูลการจองห้อง

Date: 1 สิงหาคม 2562

View: month week **day**

Day: วันพฤหัสบดี

all-day

06

07

08

09

10

11

12

11:20 - 15:30
28203 - ห้องปฏิบัติการคอมพิวเตอร์ 100 เครื่อง

5. ไปยังหน้าแบบฟอร์มการจอง

ระบบจองห้องประชุม/ปฏิบัติการคอมพิวเตอร์

Navigation: < > today **จองห้อง** ข้อมูลการจองห้อง

Date: สิงหาคม 2562

View: month week **day**

อา.	จ.	อ.	พ.	พฤ.	ศ.	ส.
28	29	30	31	1	2	3
28305 - ห้องปฏิบัติการคอมพิวเตอร์ 40 เครื่อง				11:20 28203 - ห้องปฏิบัติการคอมพิวเตอร์ 100 เครื่อง		8:30 28203 - ห้องปฏิบัติการคอมพิวเตอร์ 100 เครื่อง
		8:30 28203 - ห้องปฏิบัติการคอมพิวเตอร์ 100 เครื่อง				
4	5	6	7	8	9	10
28305 - ห้องปฏิบัติการคอมพิวเตอร์ 40 เครื่อง				8:30 28204 - ห้องปฏิบัติการคอมพิวเตอร์ 18 เครื่อง		
				8:30 28203 - ห้องปฏิบัติการคอมพิวเตอร์ 100 เครื่อง		
		08 28203 - ห้องปฏิบัติการคอมพิวเตอร์ 100 เครื่อง	8:30 28203 - ห้องปฏิบัติการคอมพิวเตอร์ 100 เครื่อง			
		8:30 28203 - ห้องปฏิบัติการคอมพิวเตอร์ 100 เครื่อง	11:20 28203 - ห้องปฏิบัติการคอมพิวเตอร์ 100 เครื่อง		8:30 28203 - ห้องปฏิบัติการคอมพิวเตอร์ 100 เครื่อง	

6.แบบฟอร์มการจองห้อง

**แบบฟอร์มการจองห้องประชุม/ปฏิบัติ
การคอมพิวเตอร์**

หมายเหตุ

- บริการห้องปฏิบัติการคอมพิวเตอร์ เวลา 08.30 – 16.30 น.
- ขอสงวนสิทธิ์ ไม่ให้จองใช้ห้องมากกว่า 2 อาทิตย์ติดต่อกัน
- หากงานเทคโนโลยีสารสนเทศมีความจำเป็นต้องใช้ห้องที่ทางจองเพื่อจัดสอบ/อบรม/ปรับปรุงห้อง จะแจ้งให้ทราบล่วงหน้าเพื่อให้งานขยับวันและเวลาในการใช้ห้อง
- หากต้องการยกเลิกห้องที่จองไว้ กรุณาแจ้งงานเทคโนโลยีสารสนเทศที่หมายเลขโทรศัพท์ 0 44710 047 ต่อ 0... อีเมล cc@srru.ac.th

ชื่อผู้จอง

หน่วยงาน

ชื่อหน่วยงาน

กรอกข้อมูล

e.srru.ac.th/service/booking/create#

7.ปุ่มบันทึกข้อมูลการจองห้อง





สิ้นสุดวันที่

อีเมลติดต่อ

เบอร์โทรติดต่อ

รายละเอียด **B I**

8.ปุ่มยกเลิกข้อมูลการจองห้อง

สิ้นสุดวันที่	<input type="text"/>
อีเมลติดต่อ	<input type="text" value="อีเมลติดต่อ"/>
เบอร์โทรติดต่อ	<input type="text" value="เบอร์โทรติดต่อ"/>
รายละเอียด	<p>Paragraph <input type="text"/> B <i>I</i>   </p> <input type="text"/>
	
<input type="button" value="ยกเลิกการจอง"/>	<input type="button" value="จองห้อง"/>